

CONGRESO INTERNACIONAL
de **DEMOGRAFÍA**

INTERNATIONAL CONGRESS on DEMOGRAPHY

Santiago de Compostela 21 marzo 2014

Déficit de natalidad: la singularidad del caso español

Teresa Castro Martín



CSIC

CONSEJO SUPERIOR DE INVESTIGACIONES CIENTÍFICAS

Colección Estudios Sociales

Núm. 36

El déficit de natalidad en Europa

La singularidad del caso español

Gøsta Esping-Andersen (coordinador)

Bruno Arpino

Pau Baizán

Daniela Bellani

Teresa Castro-Martín

Mathew J. Creighton

Carlos Eric Delclòs

Marta Domínguez

María José González

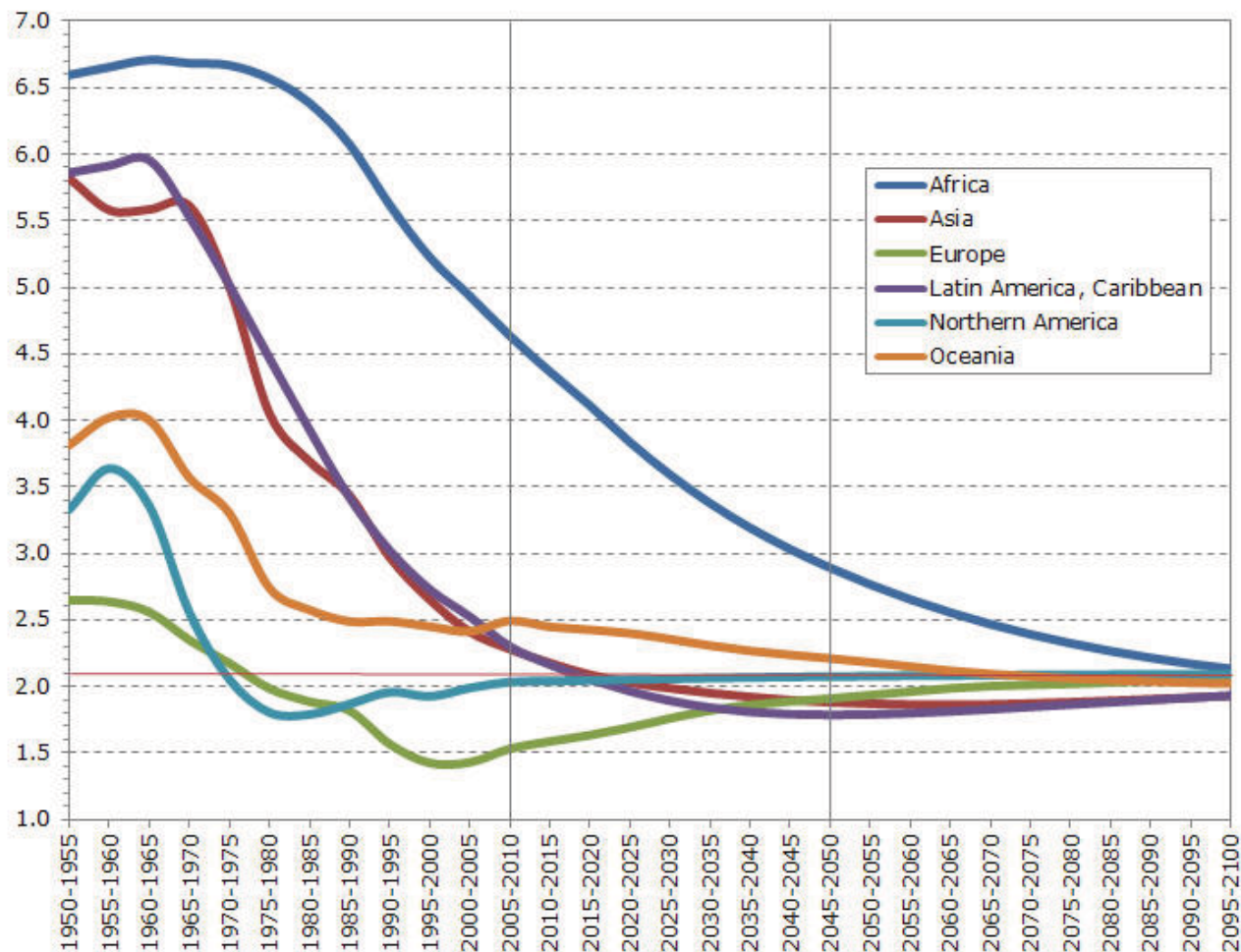
François Lurati

- ¿Por qué en la Europa del Sur persiste una fecundidad muy baja y no hay indicios de recuperación?
- ¿Qué condiciones tiene que darse para que una sociedad emprenda una sólida recuperación de la natalidad?

¿Por qué la fecundidad muy baja es una cuestión de interés público?

- 1) Repercute en el volumen de población, la evolución de la población activa y el ritmo de envejecimiento → **condicionará la organización social futura**
- 2) Es una cuestión de bienestar
Distancia entre aspiraciones vitales y realidad → **déficit de bienestar**: distancia entre los hijos que desearían tener (2,1) y los que realmente tienen (1,3)

Fecundidad sub-reemplazo: fenómeno global



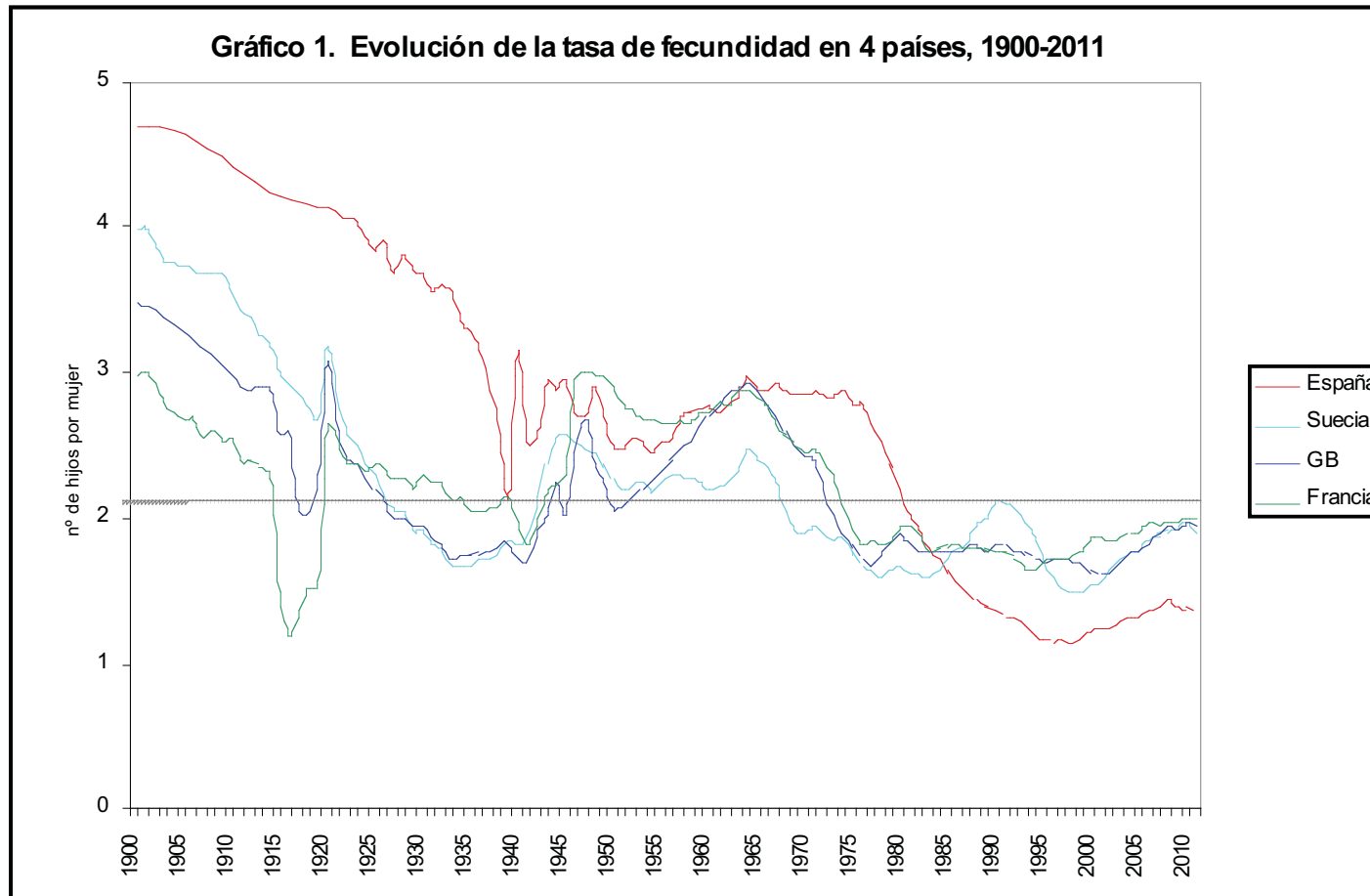
- 2010: 48% de la población mundial fecundidad < 2.1 (75 países)
- 2050: 78% de la población mundial fecundidad < 2.1 (136 países)

Source: United Nations, World Population Prospects: The 2010 Revision

Fecundidad baja, moderadamente baja o muy baja?

- Fecundidad en torno al reemplazo (2.1 hijos): de excepción a norma
- Fecundidad moderadamente baja (1.7): UE
- Fecundidad muy baja (*lowest-low fertility*): < 1.3 → reducción de la población a la mitad en 45 años
- ¿Por qué España, un país rezagado en la transición demográfica y el cambio familiar, se convirtió en el país con la fecundidad más baja del mundo en los 90? ¿por qué a partir del 2000 no experimentó una recuperación tan sólida como la de otros países?

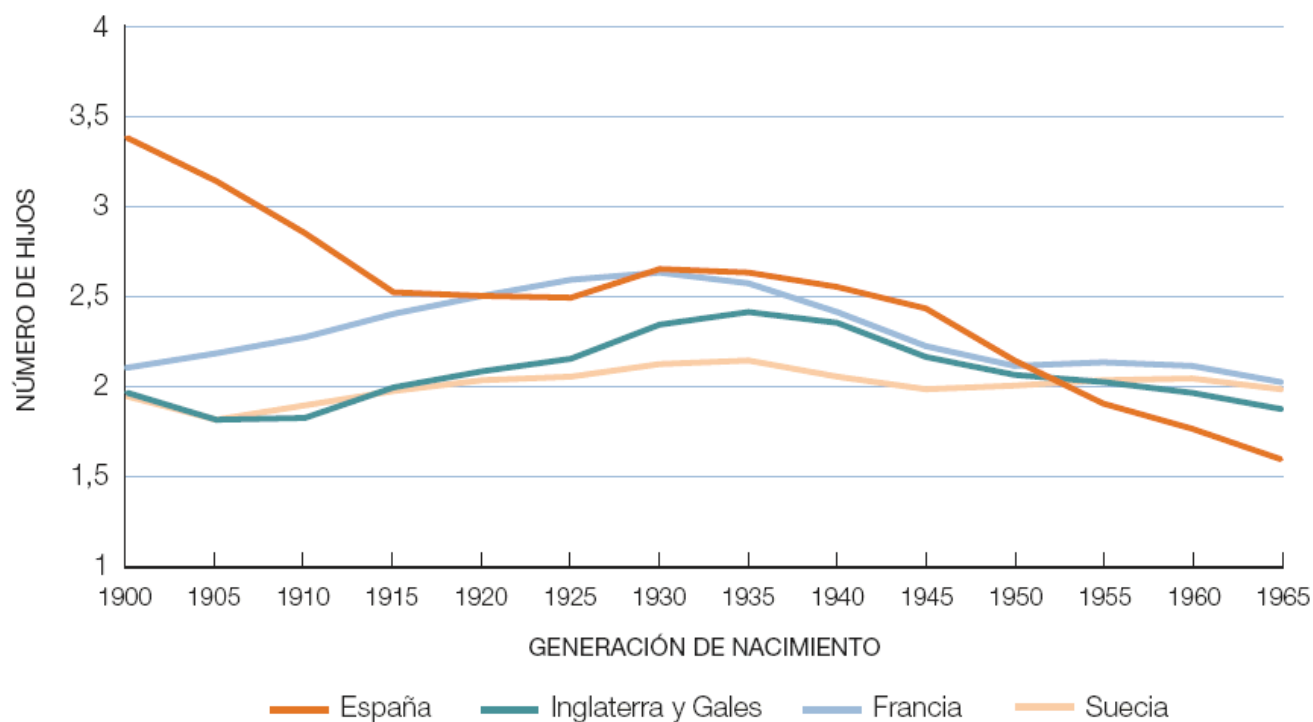
El descenso de la fecundidad desde una perspectiva histórica



2012 - UE: 1,6 hijos; España: 1,3 hijos; Galicia: 1,1 hijos

El descenso de la fecundidad desde una perspectiva generacional

Número final de hijos, según generación de nacimiento de la madre (1900-1965)



La generación de mujeres nacidas en 1965 tiene una media de 1.6 hijos

¿Qué nos dicen las teorías?

- 1) Es consecuencia de la incorporación de las mujeres al mundo laboral
- 2) Se debe a los nuevos valores posmodernos

... pero los datos contradicen estas explicaciones

- Fecundidad más alta en sociedades con alto nivel de empleo femenino
- Fecundidad más alta en sociedades más “posmodernas” y con mayor pluralidad de formas de familia

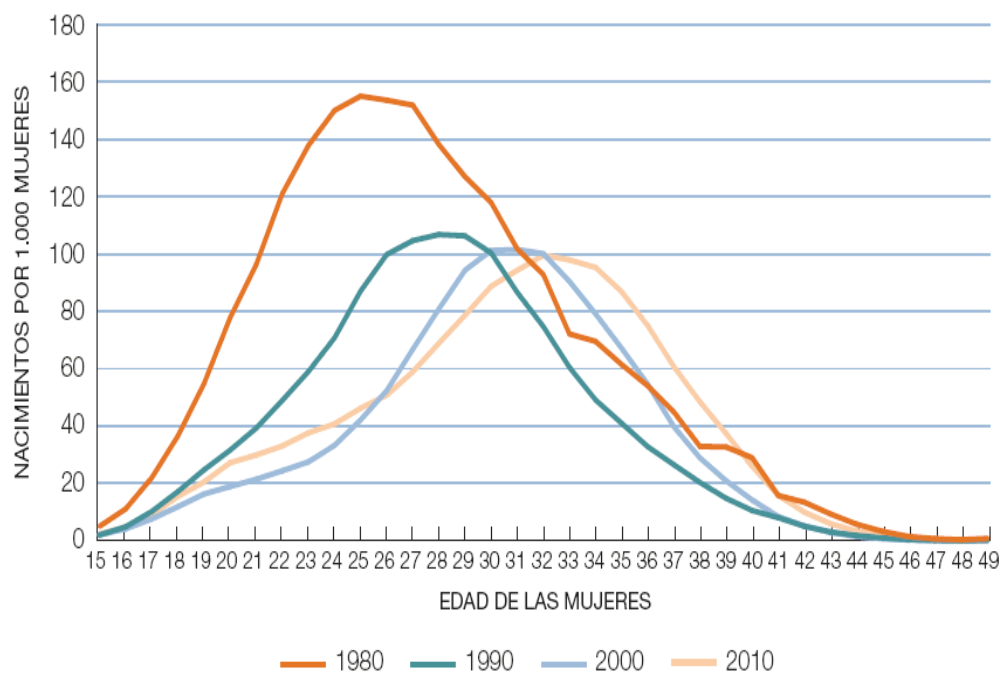
¿Cuál es el mapa europeo actual de la fecundidad muy baja?

- La fecundidad muy baja se concentra hoy la **Europa Sur y Este** → sociedades con más incertidumbre económica, con Estados de Bienestar más débiles, menos igualitarias y con familias más tradicionales

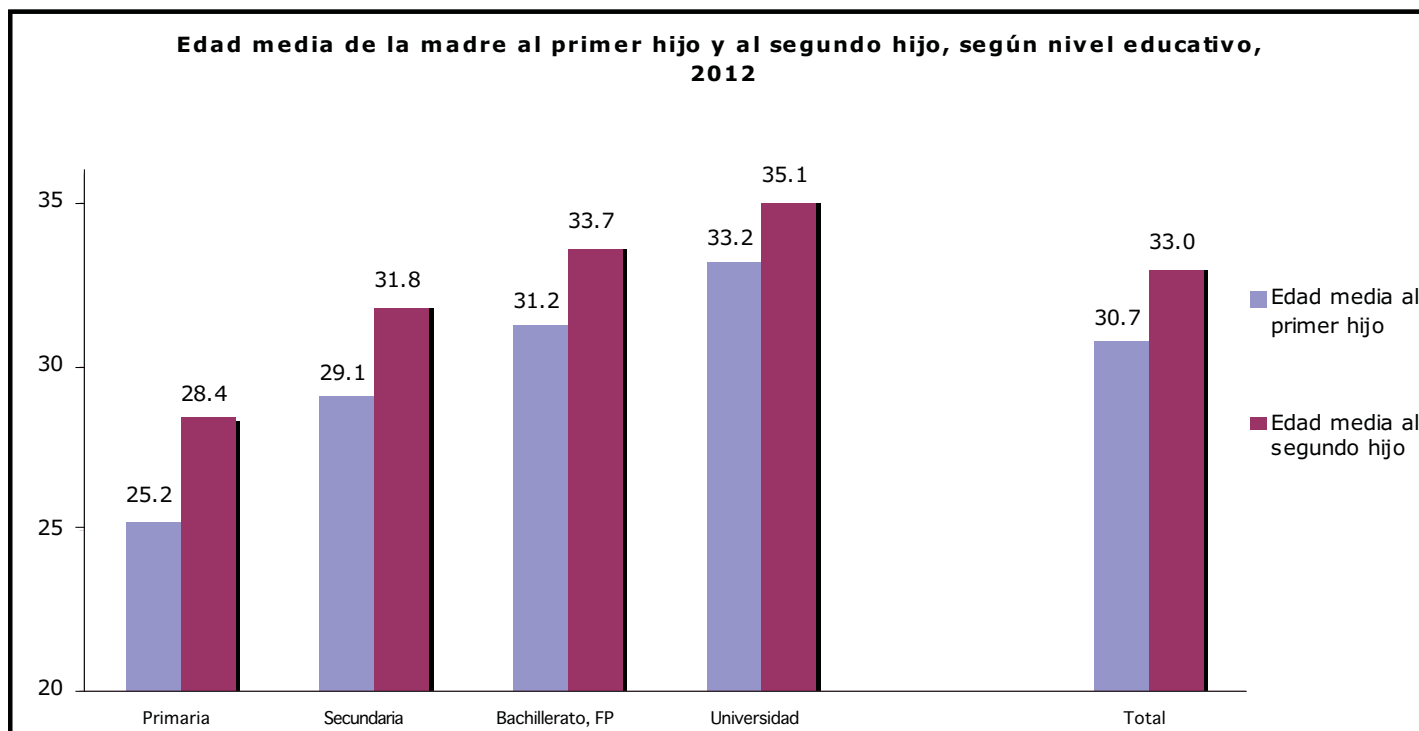
¿Qué papel juega el retraso de la mater/paternidad?

- Europa Sur: retraso generalizado de las transiciones a la vida adulta
- España: Desde 1980 la edad media al primer hijo ha aumentado de 25 a 30 años entre las mujeres y de 30 a 33 años entre los hombres
- 18% de los nacimientos corresponden a madres >35 años y 49% a padres > 35 años
- Edad media de la mujer al primer hijo en 2012: España: 30.2; Galicia: 31.1

Tasas específicas de fecundidad por edad en España (1980-2010)



¿Qué papel juega el retraso de la mater/paternidad?

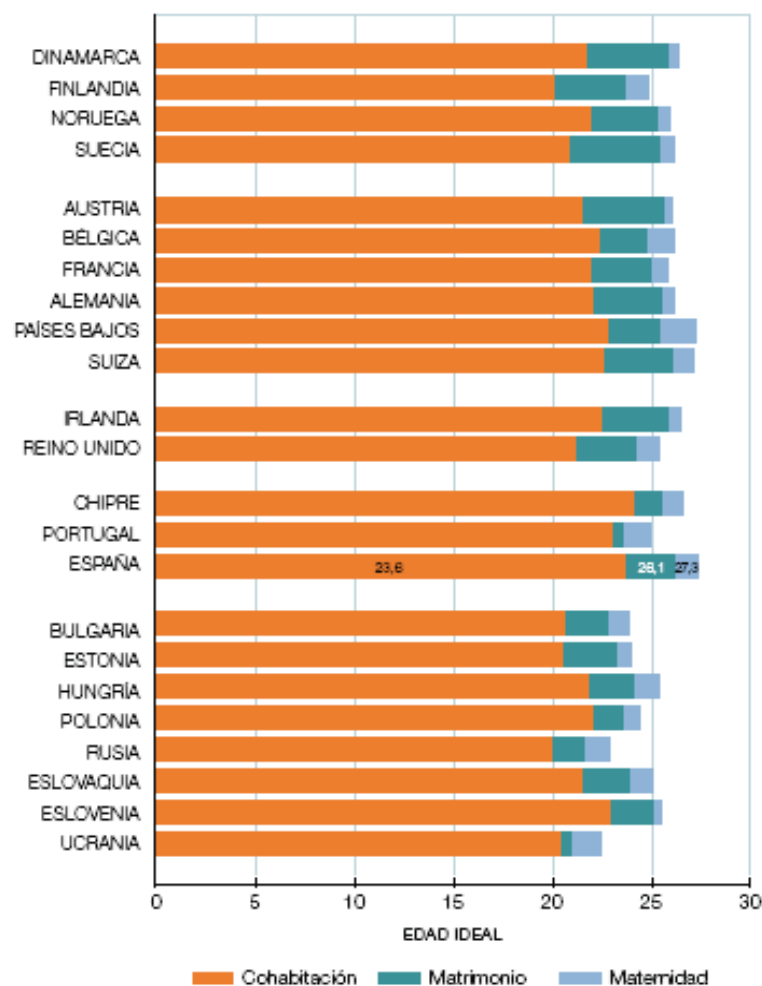


Todos los estratos sociales tienen una maternidad tardía

¿Qué papel juega el retraso de la mater/paternidad?

- Normas más flexibles sobre la edad 'adecuada' para formar una familia

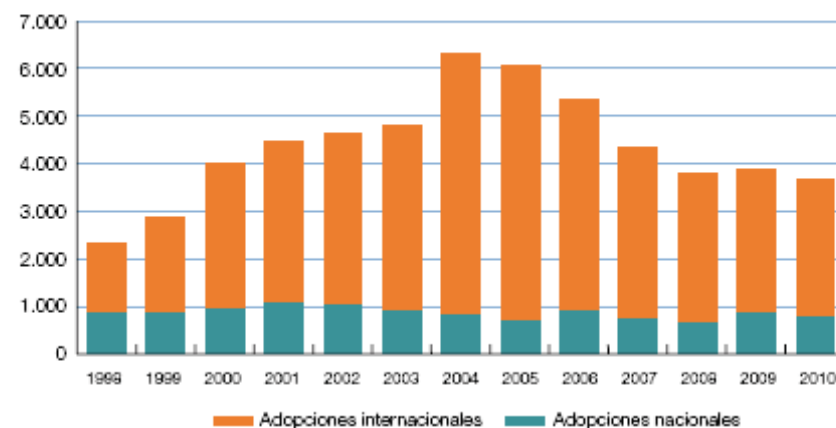
Edad ideal media para las primeras transiciones familiares de la mujer.
Encuesta Social Europea (2006-2007)



¿Qué papel juega el retraso de la mater/paternidad?

- Problemas de fertilidad
⇒ reproducción asistida (3% de nacimientos) ⇒ nacimientos múltiples (4.1%)
- Adopción (< 1% nacimientos)

Adopciones nacionales e internacionales en España (1998-2010)

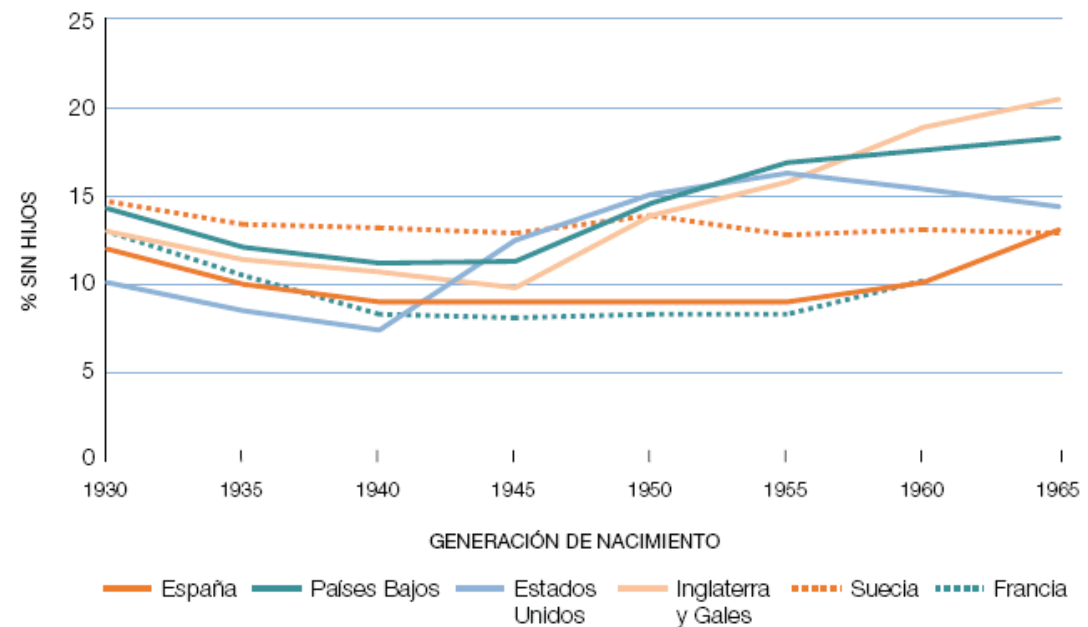


Pero a nivel agregado, el retraso de la fecundidad no tiene por qué implicar una fecundidad baja

¿La fecundidad tan baja de España se debe a que cada vez hay más mujeres que deciden no tener hijos?

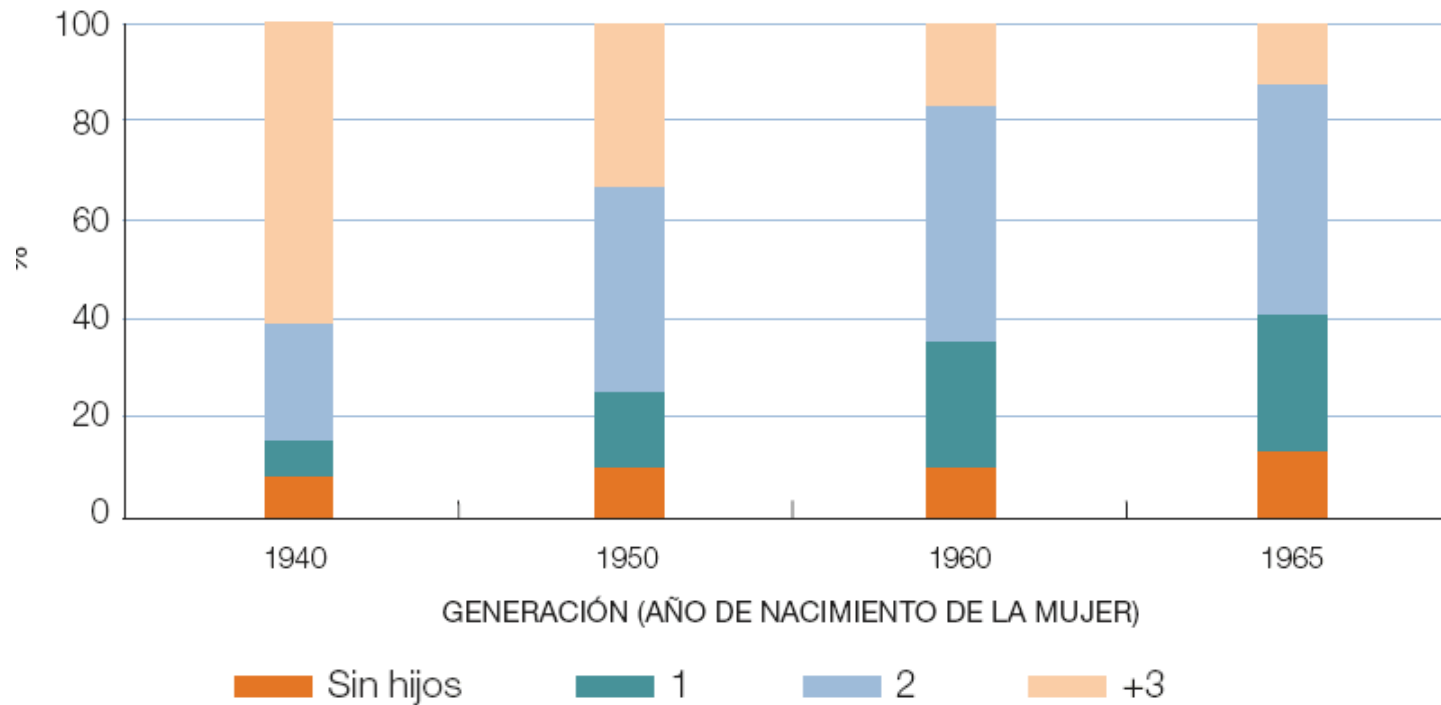
- Niveles actuales de **infecundidad definitiva** no especialmente altos. Mujeres nacidas en 1965: **13% no tiene hijos**
- 20% de las generaciones nacidas en 1910-1920 no tuvo hijos

Proporción de mujeres sin hijos a los 45 años, según generación de nacimiento (1930-1965)



¿La fecundidad tan baja de España se debe a que cada vez hay más mujeres que deciden no tener hijos?

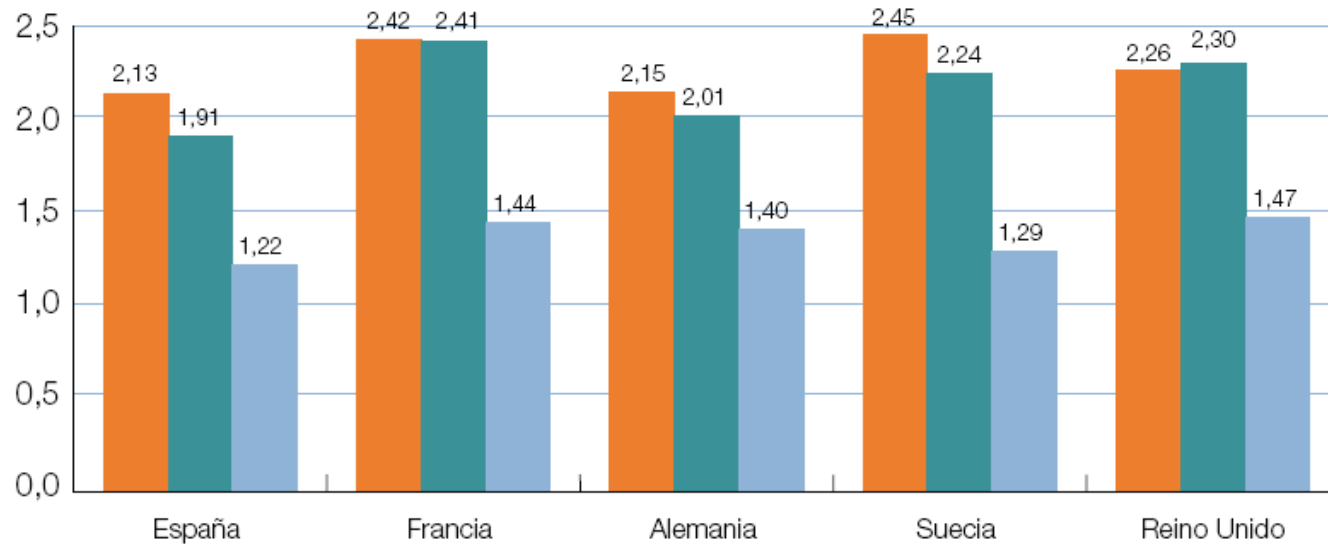
a) DISTRIBUCIÓN POR NÚMERO FINAL DE HIJOS DE LAS GENERACIONES DE MUJERES QUE HAN COMPLETADO SU CICLO REPRODUCTIVO. ESPAÑA



- El actual patrón de muy baja fecundidad de España no se explica por un alto % de mujeres sin hijos, sino por la **relativamente baja frecuencia de progresión al 2º hijo Distancia**

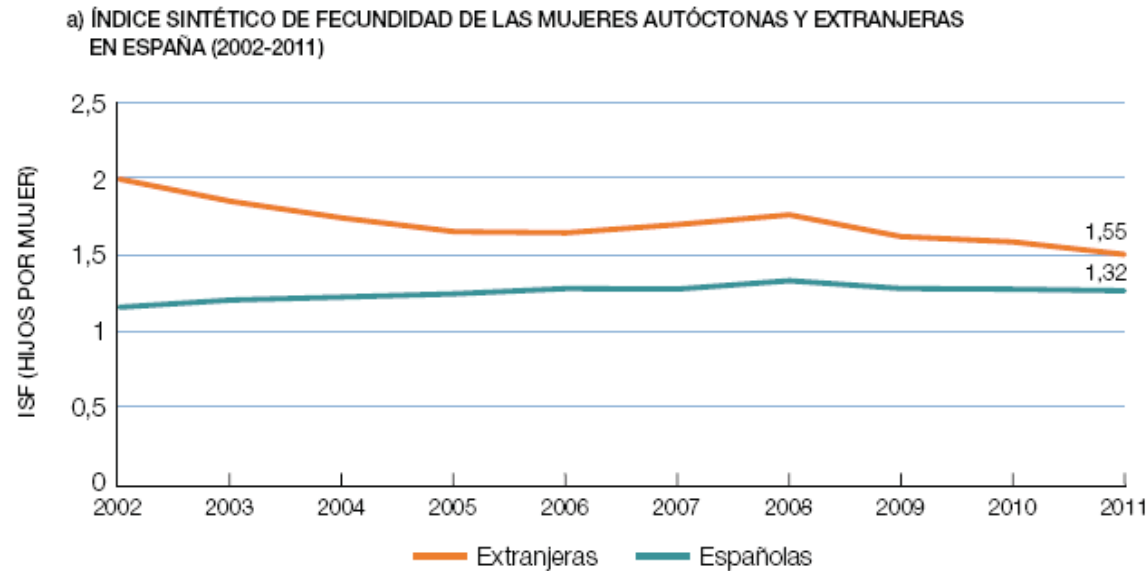
El descenso de la fecundidad se debe a que una gran mayoría de mujeres y hombres quieren tener un solo hijo?

a) NÚMERO IDEAL, NÚMERO PREVISTO Y NÚMERO EFECTIVO DE HIJOS (MEDIAS), MUJERES ENTRE 20 Y 49 AÑOS (2011)



- Preferencia por 2 hijos estable durante décadas
- La fecundidad real se aleja de las preferencias y aspiraciones de los individuos ⇒ **barreras**

¿Qué incidencia tiene la inmigración en la evolución de la fecundidad?

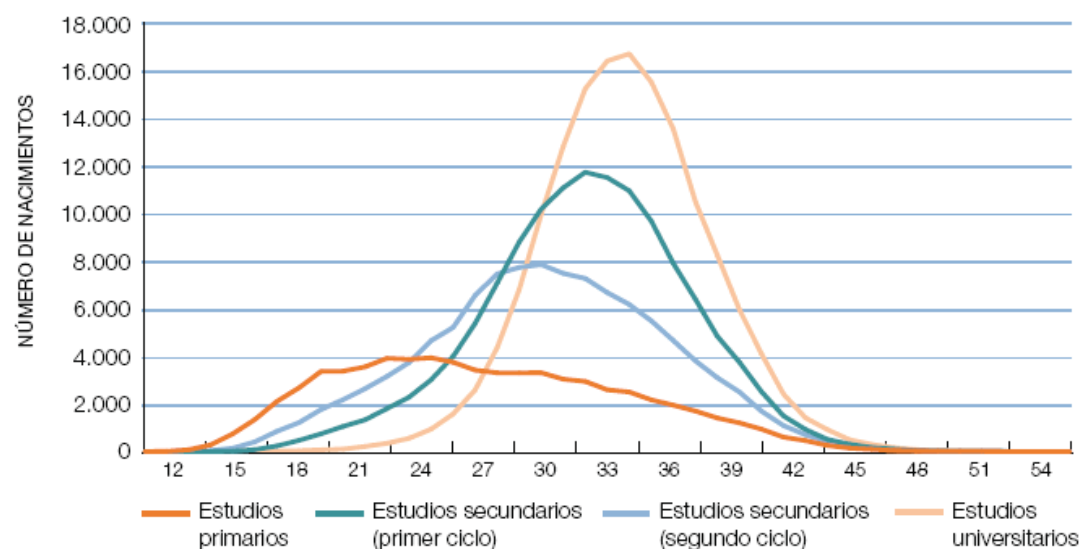


- Contribución al nivel agregado de fecundidad modesta (7%), pero contribución importante en ralentizar el retraso
- Contribución al volumen de nacimientos: muy importante. 2012: **24%** de los nacidos tienen un padreo madre nacido en el extranjero
- Contribución al trabajo de cuidados

¿El avance educativo de las mujeres es responsable del descenso de la fecundidad?

- 2012: 45% mujeres 30-34 años con estudios universitarios vs. 35% hombres
- Edad media al primer hijo entre mujeres universitarias: 33 años
- España: más educación ⇒ menos hijos
- En los países nórdicos, no hay diferencias por educación

Edad de las mujeres para tener el primer hijo por nivel educativo, España (2010)



La participación de la mujer en el mercado laboral: ¿obstáculo o requisito a la hora de tener hijos?

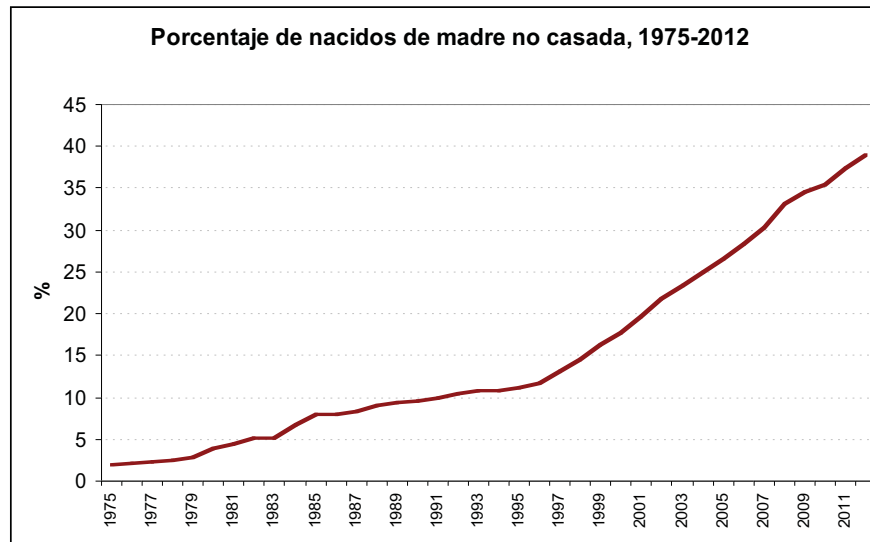
Tasas específicas de fecundidad según situación laboral de la mujer

	Mujeres con trabajo	Mujeres sin trabajo
España	1.91	0.80
Alemania	0.88	2.66
Portugal	1.44	1.30

- A nivel macro: países con $>$ % mujeres laboralmente activas \Rightarrow $>$ fecundidad
- A nivel micro: asociación positiva entre empleo femenino y fecundidad
- La precariedad e inestabilidad laboral inhiben la fecundidad

Cambios en las familias

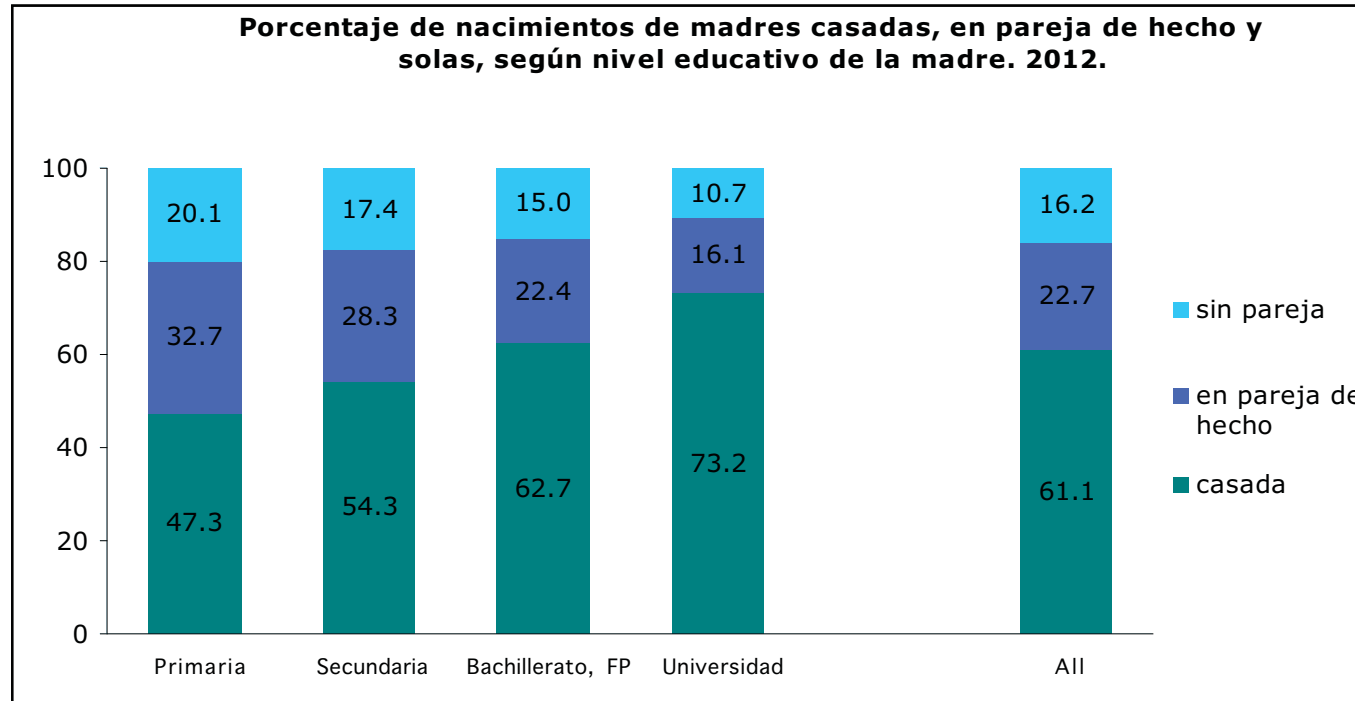
¿afectan negativamente a la fecundidad?



- Edad media al primer matrimonio ha aumentado 7 años desde 1980: Ahora 32 años para las mujeres y 34 para los hombres
- Tasas de divorcio en aumento: 20% de las parejas casadas se separan
- Familias reconstituidas. 20% de los matrimonios es el 2º para al menos un cónyuge
- Matrimonios religiosos: solo un tercio (36%) del total
- Para 40% de las mujeres nacidas en los 70s la vía de formación familiar fue una pareja de hecho
- nacimientos fuera del matrimonio UE: 40%; España: 39%; Galicia: 40%

Cambios en las familias

¿afectan negativamente a la fecundidad?



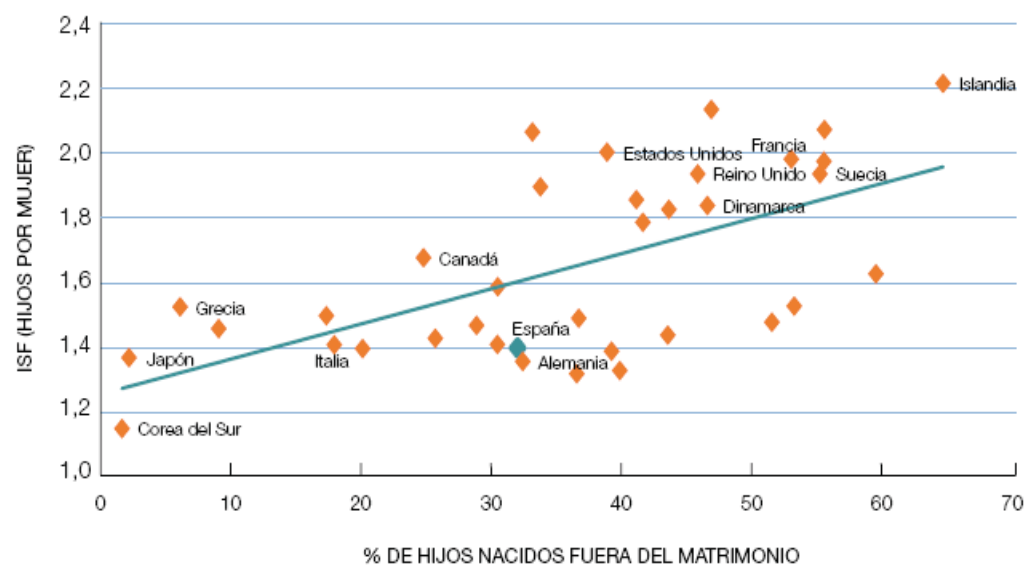
- 95% de los nacimientos no matrimoniales están ahora reconocidos por el padre y casi 2/3 corresponden a parejas de hecho
- Este gran cambio es todavía invisible en muchas estadísticas, que siguen primando el estado civil y no el estado conyugal real

Cambios en las familias

¿afectan negativamente a la fecundidad?

- La fecundidad es más alta en países con mayor diversificación familiar (con + divorcios, + parejas de hecho, y + nacimientos fuera del matrimonio)
- La expansión de nuevas formas de familia no desemboca necesariamente en tasas de fecundidad muy bajas

Correlación entre el porcentaje de hijos nacidos fuera del matrimonio y el índice sintético de fecundidad, países de la OCDE, 2009



Fuente: OECD Family Database (www.oecd.org/social/family/database).

Recapitulando...

■ Falsas premisas:

- La fecundidad muy baja no es una consecuencia inevitable del desarrollo económico, de la creciente educación y participación laboral femenina, o de los cambios en las relaciones familiares

■ Preferencias ≠ Realidades. Obstáculos:

- Mercado de trabajo
- Apoyo institucional y políticas públicas
- (Des)igualdad entre hombres y mujeres

■ *Who should pay for the kids?* England & Folbre (1999). *Annals of the American Academy of Political and Social Sciences* 563:194-209.

La natalidad como un beneficio social cuyos costes deben ser en parte asumidos colectivamente

¿Hay margen para aumentar la fecundidad?

- Mientras las preferencias reproductivas se mantengan en torno a 2 hijos, **sí hay margen**. Ventana de oportunidad que no tiene por qué durar indefinidamente

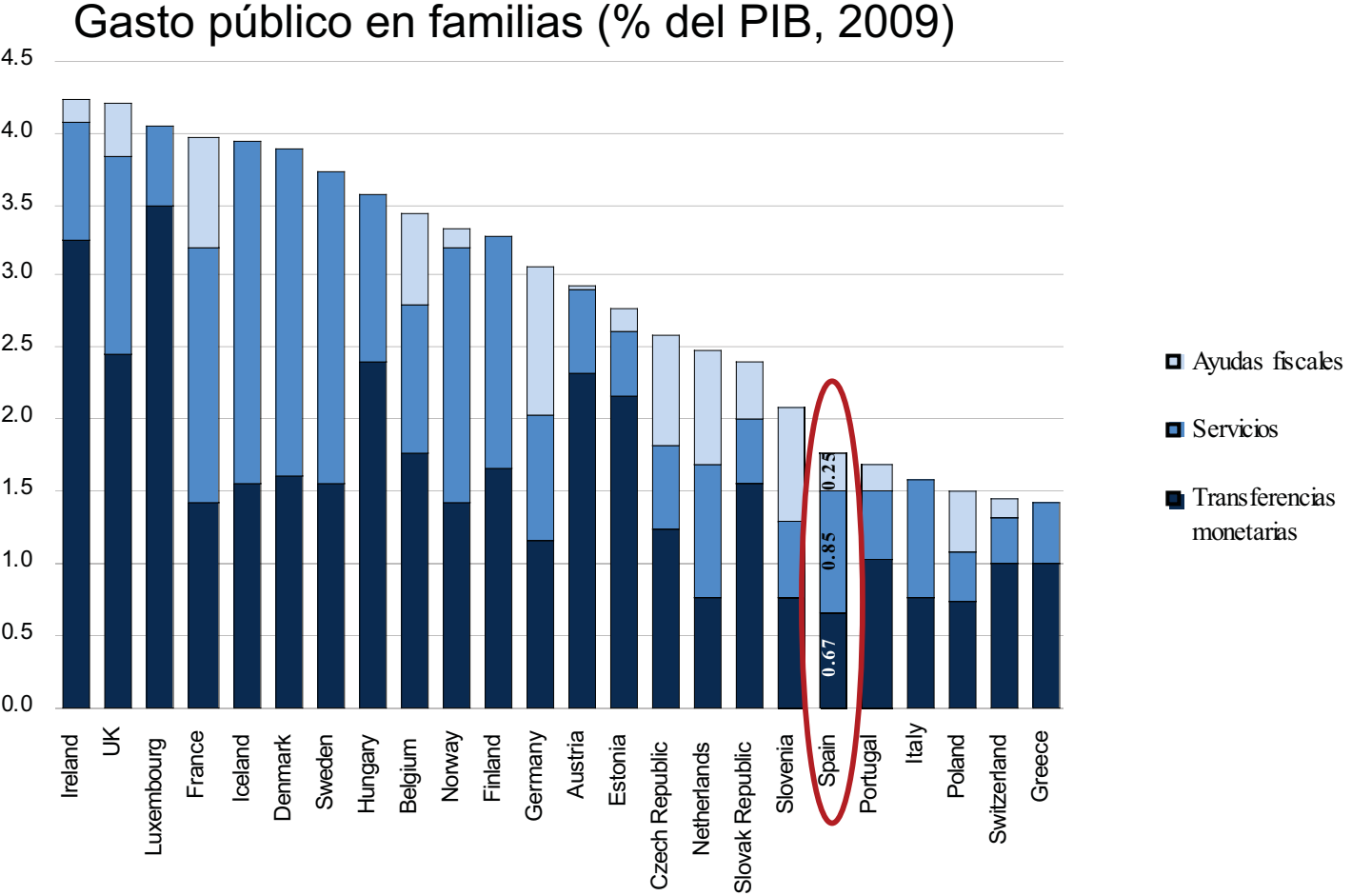
Posibles modelos a seguir

- **Países nórdicos**: amplia protección a madres trabajadoras, permisos parentales para ambos progenitores, amplia red de escuelas infantiles públicas, políticas sociales universales que promueven igualdad de género y conciliación de la vida laboral, familiar y personal
- **Francia**: prestaciones generosas por hijo sin desincentivar trabajo
- **Países anglosajones**: apoyo público a las familias e hijos dirigidas a los más vulnerables, cuidado infantil barato pero de escasa calidad ⇒ **polarización social** ⇒ alta fecundidad ligada a alta desigualdad y que a su vez contribuye a mayor desigualdad

Estrategias de recuperación?

- No existe una fórmula mágica
- Políticas públicas más eficaces para promover la natalidad (consenso internacional)
 - Políticas que promuevan empleo y estabilidad laboral
 - Políticas de conciliación de la vida familiar y laboral (permisos de maternidad y paternidad, flexibilidad horaria...)
 - Políticas que impulsen la igualdad de género (en familias y esfera pública)
 - Políticas que tengan en cuenta la diversidad familiar
 - Inversión en educación infantil para menores de 3 años

Gasto público en familias muy por debajo de media EU



Fuente: OECD Family Database

Pronóstico sobre el futuro



- Si no se abordan con éxito los problemas del desempleo, la precariedad laboral, la conciliación laboral y familiar, y las desigualdades de género, el pronóstico es bastante simple: la tasa de fecundidad se mantendrá muy baja indefinidamente.
- Solamente si los costes (directos e indirectos) y el cuidado de los hijos se redistribuyen de una manera más equitativa entre familias y sociedad, y también entre ambos progenitores, es posible que la diferencia entre el número de hijos deseados y reales vaya reduciéndose.



elroto@inicia.es

elroto@inicia.es

Gracias por su atención

teresa.castro@csic.es

Twitter: [@poblacion_csic](https://twitter.com/poblacion_csic)